

RECIENTES TENDENCIAS MIGRATORIAS EXTRA E INTRA-REGIONALES Y EXTRA-CONTINENTALES EN AMÉRICA DEL SUR

MIGRACIÓN EXTRA-REGIONAL

En los últimos años se han incrementado las migraciones desde países del Caribe, Asia y África hacia América del Sur. Son cada vez más las nacionalidades procedentes de esas regiones que llegan a Sudamérica.

Principales características

Crecimiento del número de migrantes extra-regionales destacándose la migración caribeña, asiática y africana.

Mayor vulnerabilidad en relación con los migrantes regionales por el difícil acceso a la regularidad migratoria (y por consiguiente al trabajo protegido), los obstáculos idiomáticos y las barreras culturales, entre otros.

América del Sur es región de tránsito (mayormente hacia Estados Unidos de América) y de destino final.

MIGRACIÓN CARIBEÑA

En los últimos años se incrementa la presencia de nacionales del Caribe en la región, los cuales proceden principalmente de República Dominicana, Haití y Cuba.



América del Sur constituye una región de tránsito y de destino para los caribeños:

Se destacan los ciudadanos procedentes de Haití y Cuba en tránsito por Colombia con destino a los Estados Unidos de América. El municipio de Turbo (Antioquia, Colombia), en la frontera con Panamá, ha concentrado a gran parte de los migrantes en tránsito.

Crece el número de residencias otorgadas mediante procedimientos regulares, visas humanitarias y amnistías específicas.

REPÚBLICA DOMINICANA

En los últimos años, la emigración dominicana, además del histórico destino sudamericano de la República Bolivariana de Venezuela, suma otros destinos en América del Sur, dirigiéndose particularmente hacia los países más australes del continente.

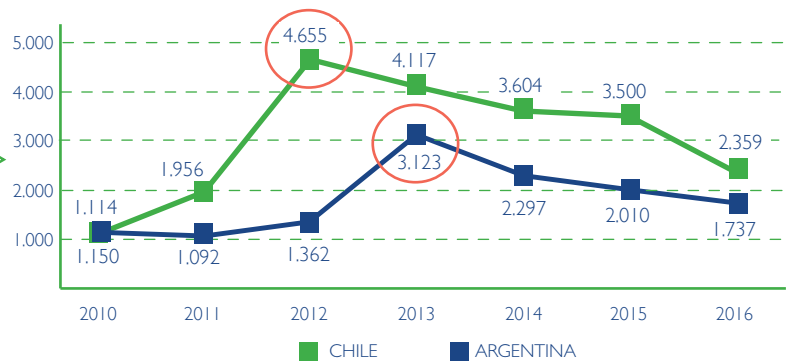
Argentina, Chile y Uruguay

En los 3 países se impuso una visa consular: en Chile y Argentina en el 2012, y en Uruguay en el 2014.

Residencias otorgadas a nacionales de República Dominicana

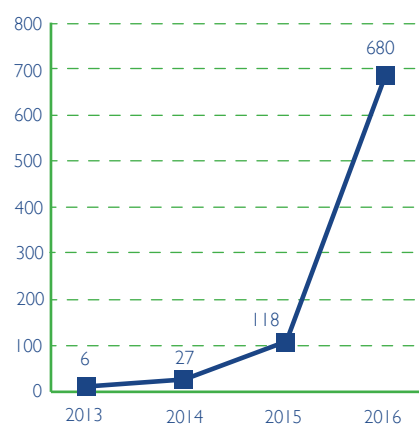
En **Argentina**¹ y **Chile**² aumenta el número de nacionales de República Dominicana, proceso que tiene antecedentes en la década del 90 en Argentina y mediados del 2000 en Chile. Entre el 2010 y el 2016 se les otorgaron casi 35 mil residencias. No obstante, se aprecia un sostenido descenso desde 2012 en Chile y 2013 en Argentina.

EVOLUCIÓN DE RESIDENCIAS OTORGADAS A NACIONALES DE REPÚBLICA DOMINICANA EN ARGENTINA Y CHILE




En **Uruguay** los flujos de ciudadanos de República Dominicana son los más dinámicos de los últimos años. Desde el 2013 se otorgó un total de 831 residencias.³ La última variación interanual fue de casi un 600%. Entre el 2012 al 2015 se otorgaron 2.544 Cédulas de Identidad, que es un documento de identificación previo a la solicitud de residencia. Más de la mitad de las cédulas fueron concedidas a mujeres lo que muestra un perfil feminizado de la población dominicana (MIDES, 2017).⁴

EVOLUCIÓN DE RESIDENCIAS OTORGADAS A NACIONALES DE REPÚBLICA DOMINICANA EN URUGUAY



Género de personas migrantes dominicanas

En **Chile** entre el 2005 y 2015, el **70%** de las permanencias definitivas se otorgaron a **mujeres**.



En **Argentina**, la creciente presencia de varones dominicanos, el arribo de matrimonios y la llegada de niños y niñas son los indicios de un patrón que, aunque sigue siendo centralmente femenino, comienza a equilibrarse.⁵



Inserción laboral de personas migrantes dominicanas

En **Chile**⁶, los trabajos en los que se desempeñan se encuentran claramente segmentados por género. Así, las mujeres dominicanas se insertan principalmente en el ámbito laboral doméstico y de cuidados, el comercio nocturno, y se aprecia la emergencia de emprendimientos en temas de belleza, vestimenta, y peluquería, entre otros.

Por otro lado, en el caso de los varones, su inserción laboral se relaciona con el ámbito de la construcción, realizando trabajos como obreros o electricistas.

En **Argentina**⁷, el cambio más significativo de los últimos años alude a la mayor participación de mujeres dominicanas en ámbitos tales como peluquería, trabajo doméstico, cuidado de niños y ancianos, comercio y gastronomía.

La inserción en estos empleos se vincula a permanencias más prolongadas, al mejor conocimiento de las oportunidades laborales en Argentina y a la consolidación de las redes de parentesco y amistad, entre otros.

HAITÍ

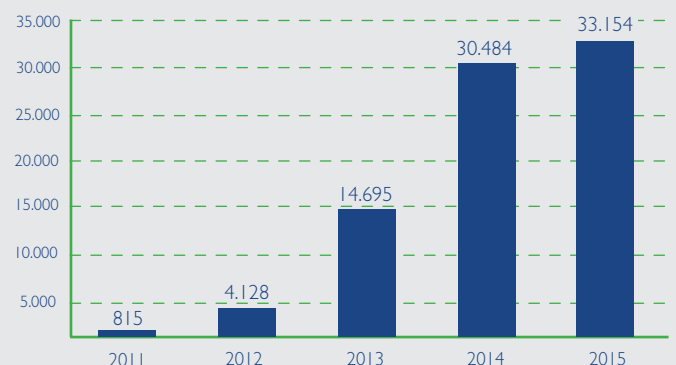
Las crisis económicas de Haití sumadas a las catástrofes naturales han dinamizado la emigración hacia diversos destinos en América del Sur. En respuesta a esta situación, en algunos países se dictan amnistías y medidas específicas de regularización: amnistía en Ecuador (2010) y visa humanitaria en Brasil (2012) y en Argentina (2017).

Brasil

Es el principal destino de las personas haitianas en América del Sur.⁸

Los nacionales de Haití han incrementado exponencialmente su participación en el mercado de trabajo formal brasileño. Los haitianos con empleo regular pasaron de 815 en el año 2011 a más de 30 mil en el año 2015. Actualmente ocupan la primera posición entre los migrantes, siendo predominante el perfil masculino.

HAITIANOS CON VÍNCULO FORMAL DE TRABAJO EN BRASIL

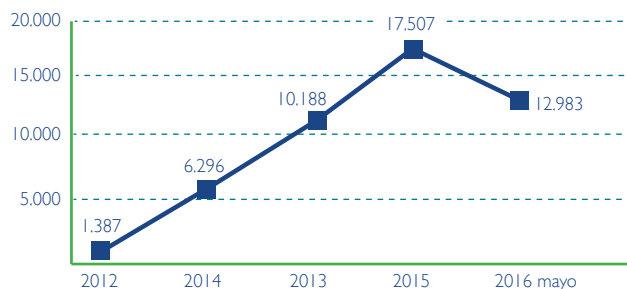


Fuente: Elaboración propia con base en Relação Anual de Informações Sociais (RAIS) / Ministério do Trabalho, Brasil.

Entre el 2010 y el 2016, se otorgaron casi 70 mil permisos de residencias.

A partir del 2012, con la instauración de un sistema de visado humanitario se concedieron 48.361 visas a través del Ministerio de Relaciones Exteriores. Más de 40 mil permisos fueron emitidos en Puerto Príncipe a través del Centro de Recepción de Demandas de Visas para Brasil (BVAC) administrado por la OIM. Por su parte, en el Consulado de Quito se concedieron 7.815 visas y en el de Santo Domingo 152 visas.

EVOLUCIÓN DE VISAS HUMANITARIAS

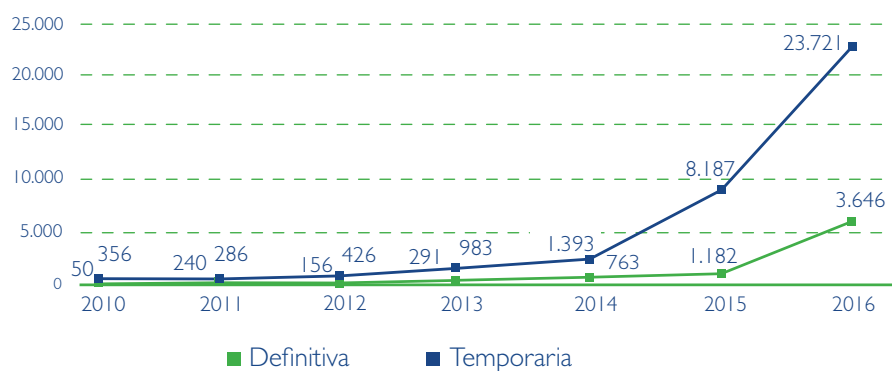


Fuente: Elaboración propia con base en el Ministerio de Relaciones Exteriores de Brasil.

Chile

En Chile se otorgaron más de 40 mil residencias durante el período 2010-2016. Se destaca la última variación interanual donde se triplicó la cantidad de residencias concedidas. Asimismo las solicitudes de visas pasaron de 8.419 en el 2015 a 35.277 en el 2016.

EVOLUCIÓN DE RESIDENCIAS TEMPORARIAS Y DEFINITIVAS DE MIGRANTES HAITIANOS EN CHILE

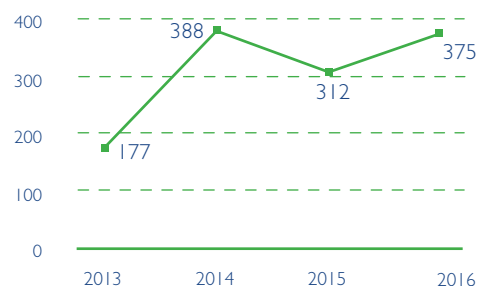


Colombia

En el 2016 **Colombia**⁹ detectó **20.366** nacionales de Haití en situación migratoria irregular en su territorio siendo el principal colectivo en dicha situación.

En el período 2013-2016 se aprecia un incremento en las visas concedidas con un pico máximo en el año 2014.

EVOLUCIÓN DE VISAS DE MIGRANTES HAITIANOS EN COLOMBIA



Fuente: Elaboración propia con base en Migración Colombia

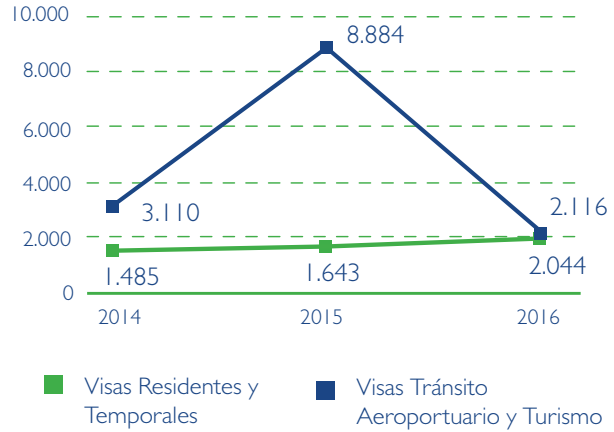
CUBA

En los últimos años, se verifica la creciente presencia de nacionales procedentes de Cuba en algunos países de América del Sur, constituyendo una región de tránsito y también de destino con más de 50 mil residencias otorgadas.

Colombia

En **Colombia**, se concedieron **5.172** visas residentes y temporales en los últimos 3 años (2014-2016), con un sostenido aumento. Asimismo, se concedieron **14.110** visas de tránsito aeroportuario y turismo.

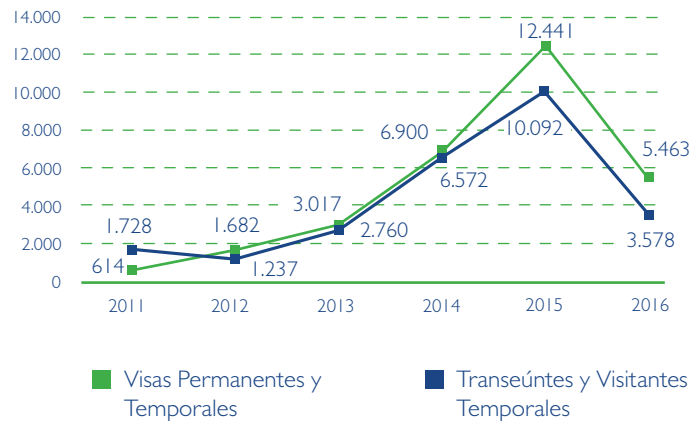
EVOLUCIÓN DE VISAS A MIGRANTES CUBANOS EN COLOMBIA



Ecuador

En **Ecuador**¹⁰, se concedieron **30.117** visas residentes y temporales durante el período 2011-2016. Por su parte en el mismo período se otorgaron **25.967** visas a transeúntes y visitantes temporales. A partir del 1 de diciembre de 2015, Ecuador solicita visa de turista a los nacionales de Cuba y se advierte en el descenso observado en el año 2016.

EVOLUCIÓN DE VISAS A MIGRANTES CUBANOS EN ECUADOR



Visas
Permanentes

62%

Visas
Temporales

38%

49,9%



50,1%



MIGRACIÓN INTRA-REGIONAL

RECIENTE EMIGRACIÓN VENEZOLANA EN AMÉRICA DEL SUR

Tradicionalmente, la dinámica migratoria en Sudamérica se encuentra marcada por patrones intra y extra-regionales. En años recientes, en la República Bolivariana de Venezuela se evidencian cambios en sus procesos migratorios ya que se reducen los flujos inmigratorios y crece la emigración hacia otros países tanto de la región como del mundo.

A partir de la década de 1980, se observa un crecimiento de la emigración de venezolanos a países desarrollados. En los últimos años, se intensifican los flujos hacia los destinos tradicionales así como también hacia nuevos destinos en la región y el mundo.

Concentración de la emigración venezolana

Estados Unidos de América, Colombia y España

+ de medio millón de personas

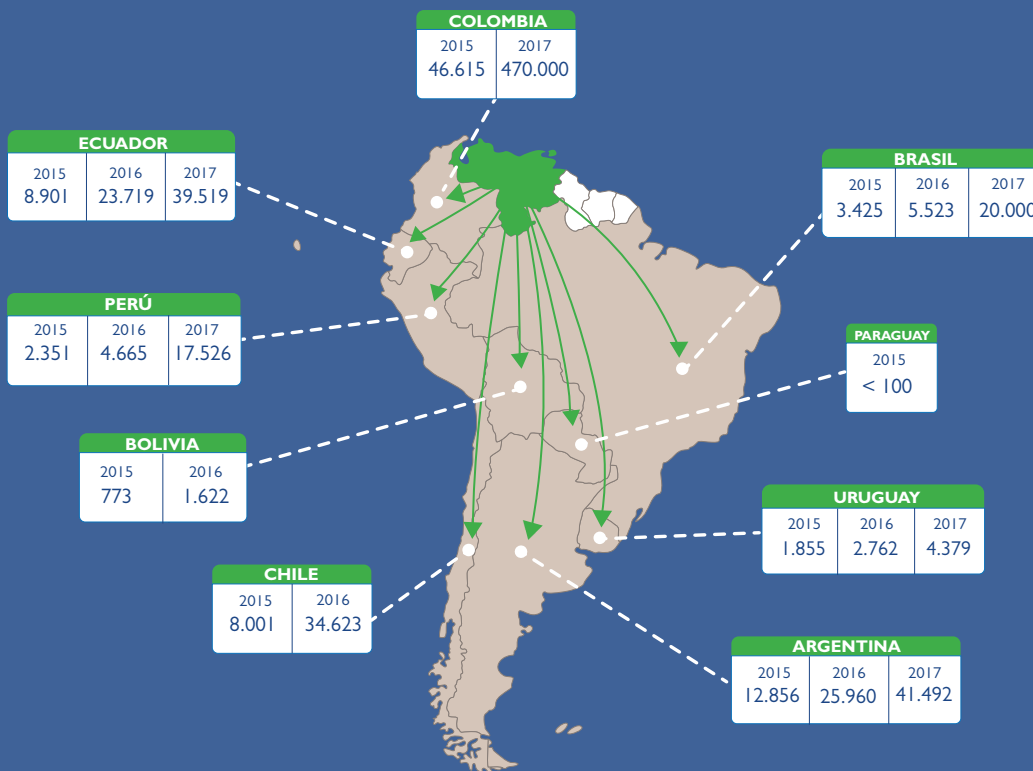
Crecimiento de los flujos hacia los destinos históricos

Estados Unidos de América, España, Italia, Colombia

Diversificación hacia otros destinos

Panamá, Islas del Caribe, Argentina, Chile, Uruguay, entre otros

PANORAMA EN AMÉRICA DEL SUR ESTIMACIONES 2015/2017*



De acuerdo con información actualizada basada en fuentes oficiales disponibles (como estadísticas de población, registros migratorios y estimaciones), el mapa muestra el stock aproximado de venezolanos en países seleccionados.

2015: 84.777

2017: 629.261 (esta cifra incluye datos del 2017 de todos los países suramericanos con excepción de Bolivia y Chile, para los que se tomó la cifra del 2016)

*Las estimaciones propias de los años 2016 y 2017 no incluyen refugiados ni solicitantes de asilo. Asimismo, debido a las limitaciones de las fuentes resulta difícil cuantificar a la migración irregular así como a la población en tránsito.

**Estimación propia con base en Censos Nacionales y residencias permanentes otorgadas.

***Estimación propia con base en la cifra del 2015 sumada a las residencias otorgadas desde entonces.

****Registro Oficial hasta junio 2016.

Ver Página 8.

Colombia:
2015: 46.615 (ONU DAES 2015)
2017: 470.000 (Dato del 26 de octubre de 2017 de Migración Colombia. Comprende a 202 mil ciudadanos venezolanos regulares)

Brasil:
2015: 3.425 (ONU DAES 2015)
Junio 2016****: 5.523 (SINCRES Brasil)
Octubre 2017: 20.000
(Estimación en base a datos de la Policía Federal)

Ecuador:
2015: 8.901 (ONU DAES 2015)
2016***: 23.719
2017***: 39.519

Perú:
2015: 2.351 (Superintendencia Nacional de Migraciones)
2016***: 4.665 (Superintendencia Nacional de Migraciones)
Agosto 2017***: 17.526 (Superintendencia Nacional de Migraciones)

Chile:
2015: 8.001 (Estimación Departamento de Extranjería y Migración)
2016***: 34.623

Argentina:
2015**: 12.856
2016***: 25.960
Junio 2017***: 41.492

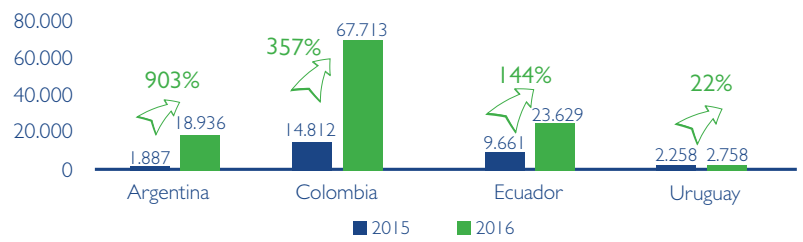
Uruguay:
2015**: 1.855
2016***: 2.762
Julio 2017***: 4.379

Bolivia:
2015: 773 (ONU DAES 2015)
2016***: 1.622

Paraguay:
2015: Menos de 100 (ONU DAES 2015)

En años recientes ha habido un aumento de venezolanos que llegan a países sudamericanos. Esta dinámica se verifica tanto en el crecimiento de la cantidad de entradas como del saldo entre entradas y salidas. Por ejemplo, en **Perú** entre **enero** y **julio** del **2017** hay un saldo migratorio de **32.813**.

SALDOS Y CRECIMIENTO PORCENTUAL DE SALDOS 2015/2016



MECANISMOS MIGRATORIOS IMPLEMENTADOS

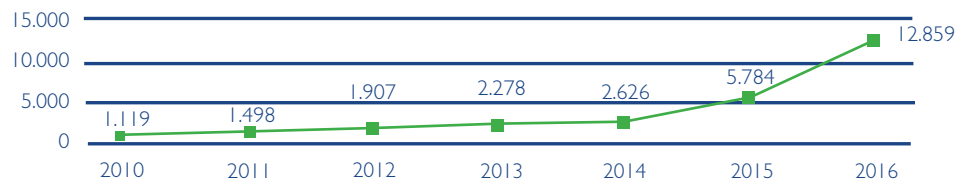
La población migrante venezolana se ha beneficiado con la aprobación de instrumentos normativos que les conceden residencia legal en los siguientes países de la región:

ARGENTINA

Ley No. 25.871/2004

Más allá de las residencias otorgadas por criterios ordinarios (relación laboral, reunificación familiar, etc.), Argentina aplica a los ciudadanos venezolanos el Acuerdo de Residencia para los Nacionales de los Estados Partes y Asociados del MERCOSUR*.

NÚMERO DE RESIDENCIAS OTORGADAS A VENEZOLANOS

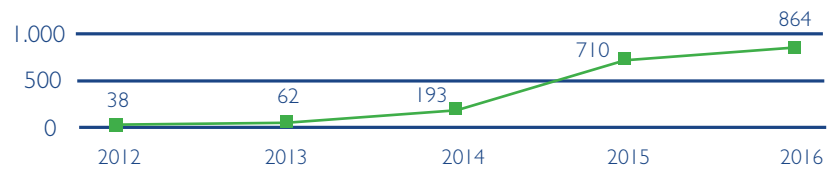


URUGUAY

Ley No. 19.254/2014

Uruguay otorgaba residencia legal (temporaria y permanente) a los venezolanos a través de la aplicación del Acuerdo de Residencia MERCOSUR. Desde el 2014, el país otorga directamente permisos de residencia permanentes a los nacionales del MERCOSUR, incluyendo a Venezuela.

NÚMERO DE RESIDENCIAS OTORGADAS A VENEZOLANOS



PERÚ

Decreto Supremo No. 23/2017

En enero de 2017, se dicta una normativa específica para el otorgamiento del "Permiso Temporal de Permanencia" para las personas de nacionalidad venezolana. Entre febrero y agosto de 2017, 14.291 venezolanos han recibido el PTP, y aún quedan pendientes 9.000 citas programadas hasta enero de 2018.

BRASIL

Resolución CNlg No. 126/2017

En marzo de 2017, el Consejo Nacional de Inmigración (CNlg) creó la residencia temporaria MERCOSUR (válida por 2 años). A noviembre de 2017, 3.015 de estos permisos temporarios han sido concedidos.

*Este Acuerdo está pendiente de adhesión por parte de Venezuela.

En julio de 2017 Colombia implementó un Permiso Especial de Permanencia (PEP) para ciudadanos venezolanos. Desde entonces, hasta octubre se han otorgado aproximadamente 67 mil PEP a ciudadanos venezolanos.

Tarjeta de Movilidad Fronteriza (TMF)

Este documento fue elaborado para facilitar la movilidad en zonas de frontera. Al 30 de octubre de 2017 se ha aprobado la Tarjeta de Movilidad Fronteriza a 1.002.576 venezolanos. Se trata de una migración pendular de los ciudadanos que residen en zona de frontera y se mueven habitualmente entre los dos países, registrando, incluso, varios ingresos y salidas al día.

ESTUDIO DE CASO: BRASIL

La entrada de ciudadanos venezolanos a través del Estado de Roraima, frontera terrestre con Venezuela, se ha incrementado en los dos últimos años. De hecho, gran parte de las solicitudes de residencias y asilo se pidieron en el Estado de Roraima.

Según un reciente informe de OBMigra¹¹, la mayoría de los venezolanos no aborígenes entran al territorio de Pacaraima en autobuses. Es una población mayoritariamente joven (el 72% tiene entre 20 y 39 años), y con un perfil masculino (63%). Asimismo, presentan un buen nivel de educación (el 78% tiene estudios de nivel medio completo y un 32% con estudios superiores completos y posgrados).



También se observa la presencia de indígenas del pueblo Warao que se intensifica a partir del año 2017 y que alcanza los Estados de Roraima, Amazonas y Pará. El Centro de Referencia al Inmigrante (CRI) en la ciudad de Boa Vista, creado en noviembre de 2016, alberga alrededor de unas 500 personas, todas de la etnia Warao (datos de Noviembre 2017). Mientras tanto, la ciudad fronteriza de Pacaraima concentra alrededor de 200 indígenas en un albergue recién abierto.

En marzo de 2017, la Casa Civil de la Presidencia de la República creó un Grupo de Trabajo de Crisis con el fin de coordinar acciones y diseñar un plan para el reto migratorio en Roraima. La OIM junto con ACNUR, UNFPA y otras agencias de Naciones Unidas proveen asistencia técnica.

Entre marzo y octubre de 2017 se otorgaron 3.015 permisos de residencia temporaria mediante Resolución CNIG N°126. A fines de julio mediante una

acción judicial se exceptuó el pago de la tasa migratoria a las personas con recursos insuficientes. Del total de solicitantes de residencia temporaria, 2.275 se iniciaron en el Estado de Roraima.

Brasil es el país de Sudamérica con el mayor número de solicitantes de asilo. Según la Policía Federal, durante el año 2017 se iniciaron 13.271 solicitudes, número muy superior en relación con el año 2016 (3.373) y 2015 (829). La mayor parte fueron iniciadas en el Estado de Roraima.

MIGRACIÓN EXTRA-CONTINENTAL

MIGRACIÓN AFRICANA Y ASIÁTICA

En la primera década del siglo XXI se da un significativo aumento de la migración desde África y Asia, en un contexto de políticas cada vez más restrictivas en los países tradicionales de destino junto con la liberalización de visados de algunos países sudamericanos.¹²

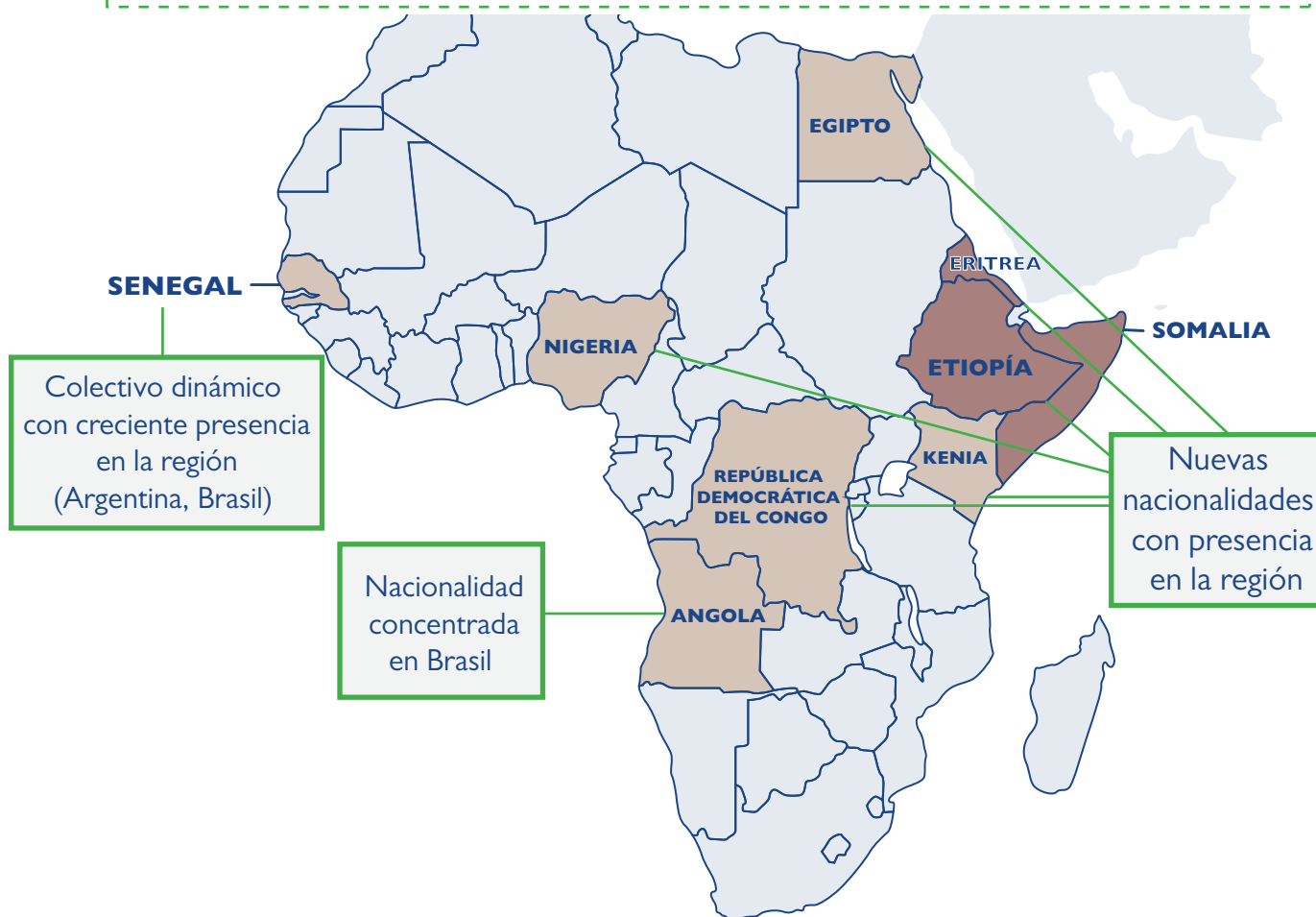
Algunos migrantes de estos continentes se han establecido de manera permanente como se deduce de la evolución de las residencias concedidas, aunque parte de ellos viajan por vía aérea o marítima con el propósito de llegar a los Estados Unidos de América y Canadá, identificados como sus principales países de destino en el Norte, y utilizan varios países de Sudamérica y América Central como países de tránsito.¹³

MIGRACIÓN AFRICANA

Si bien no es importante en términos cuantitativos, en algunos países la migración africana posee una gran visibilización y alta vulnerabilidad (difícil acceso a la regularidad migratoria y por consiguiente al trabajo protegido, barreras idiomáticas, diferencias culturales, etc.).

Estos flujos comprenden a migrantes económicos, solicitantes de asilo, refugiados, etc.

Se observa la presencia de nuevas nacionalidades de origen de la migración africana hacia la región: como de países del Cuerno de África (Etiopía, Somalia, Eritrea), Nigeria, República Democrática del Congo, Egipto, entre otros.



Brasil



ANGOLA

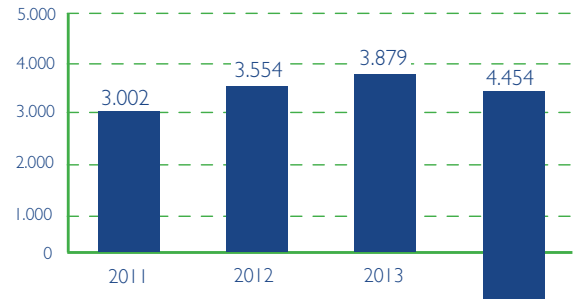
Esta colectividad se encuentra altamente concentrada en Brasil constituyendo el primer colectivo africano con residencias permanentes.



Constante crecimiento en el período 2011-2014 con casi **15.000** residencias concedidas a nacionales de países de África.



EVOLUCIÓN DE RESIDENCIAS OTORGADAS A MIGRANTES AFRICANOS EN BRASIL



Fuente: Elaboración propia con base en OEA/OIM (2017)

África es el continente originario de la mayoría de los solicitantes de refugio en Brasil, entre los que se destacan los nacionales provenientes de Senegal, Nigeria, Angola, Ghana, y República Democrática del Congo.



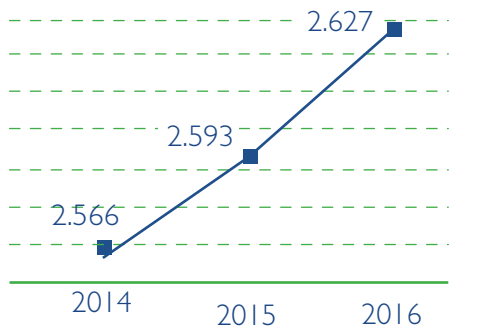
En febrero de 2017, se otorgaron **972** visas humanitarias a ciudadanos de Ghana y Senegal que residen en los **Estados de Rio Grande do Sul, Santa Catarina y San Pablo** que habían solicitado refugio.

Colombia

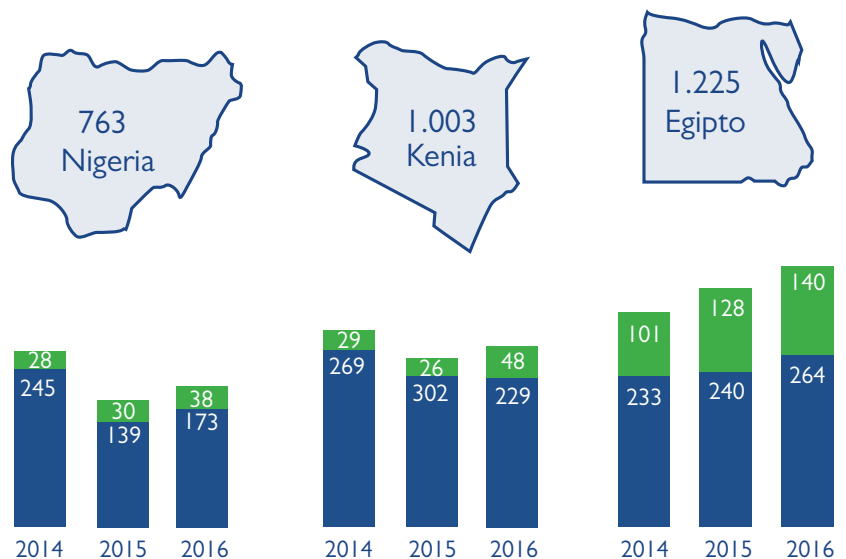


En el período 2014-2016 se concedieron 7.786 visas a nacionales de países de África (residencias temporales, residencias permanentes, de tránsito, de turismo, etc.)

EVOLUCIÓN DE VISAS CONCEDIDAS A MIGRANTES PROCEDENTES DE ÁFRICA EN COLOMBIA



Principales nacionalidades



■ Visas Permanentes y Temporales

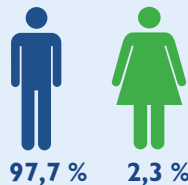
■ Transeúntes y Visitantes Temporales

Argentina

En el 2016, se otorgaron casi mil quinientas residencias (1.451) a nacionales de países africanos.

Argentina concedió **4.747** residencias a ciudadanos de Senegal entre 2010 y 2015, la mayoría otorgadas por un **“Régimen Especial de Regularización de Extranjeros de Nacionalidad Senegalesa”** (Disposición DNM 2/13 y prórrogas sucesivas).

Perfil con predominio masculino
(4.637 varones, 110 mujeres)

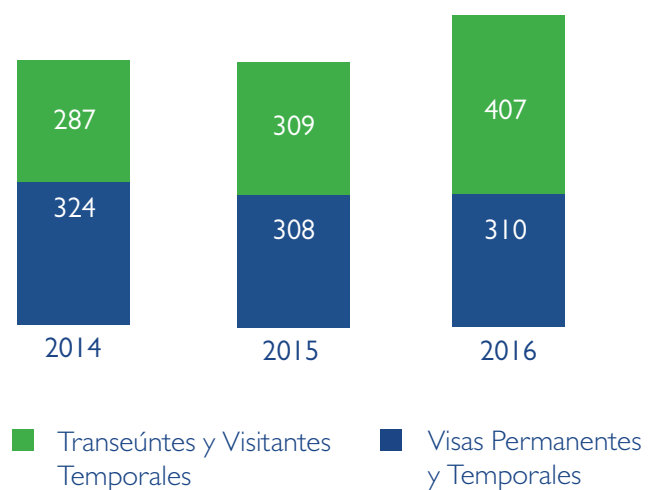


Ecuador

En el último trienio (2014-2016) crece el número de nacionales de países de África en Ecuador con casi 2 mil (1.945) visas concedidas, de las cuales un 52% corresponden a Permisos Temporales y Permanentes. Al igual que en el caso colombiano, las principales nacionalidades de origen son Nigeria, Kenia y Egipto.

Luego de la liberalización del visado en 2008, Ecuador reimpuso visa de turismo a los nacionales de Eritrea, Etiopía, Kenia, Nigeria y Somalia en el año 2010 y a Senegal en el año 2015.

EVOLUCIÓN DE VISAS OTORGADAS A MIGRANTES AFRICANOS EN ECUADOR SEGÚN CATEGORÍA



MIGRACIÓN ASIÁTICA

Existe migración de larga data de población originaria de **Asia** (particularmente de China, Japón y República de Corea). Actualmente, la migración china y coreana sigue dinámica con variable crecimiento en algunos países. Esto se corrobora a partir del aumento del número de residencias concedidas en varios países de la región.

De **China** procede el colectivo asiático más importante en la región. Durante el año 2016 se concedieron más de 15 mil residencias (temporales y permanentes) en Argentina, Chile, Colombia, Ecuador y Perú siendo la primer nacionalidad asiática que ha recibido el mayor número de residencias en dichos países.

Presencia de nuevas nacionalidades de origen de la inmigración asiática: **Bangladesh, India, Pakistán, Nepal** entre otros, aunque de bajo impacto poblacional en términos cuantitativos.

La emigración de los nacionales de la **República de Corea** se ha dinamizado en los últimos años en algunos países de la región.

Reciente llegada de nacionales de la **República Árabe de Siria** a causa del conflicto armado.

De **Japón** proviene la migración antigua con gran importancia en Brasil (86.541 registrados) constituyendo el tercer colectivo extranjero (siguiendo a Portugal y Bolivia).



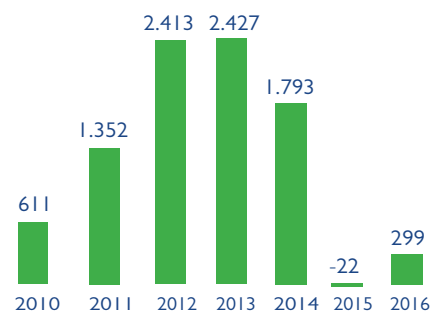
CHINA

Ecuador y Colombia

La exención de visado en Colombia (2007) y Ecuador (2008) provocó una marcada subida en los flujos de ciudadanos provenientes de China, medida que fue revertida a los pocos meses en ambos países.

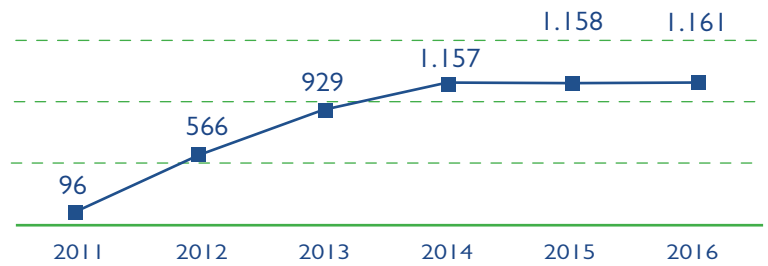
A modo de ejemplo, en Ecuador se pasó de 4.776 entradas en 2007 a 14.459 en 2008, descendiendo a 6.886 en 2010 y aumentando a 14.747 en 2013 y a 22.554 en 2016. Por su parte, los saldos de entradas y salidas de nacionales de China son variables en los últimos años.

SALDOS DE ENTRADAS Y SALIDAS - ECUADOR



EVOLUCIÓN DE RESIDENCIAS PERMANENTES - ECUADOR

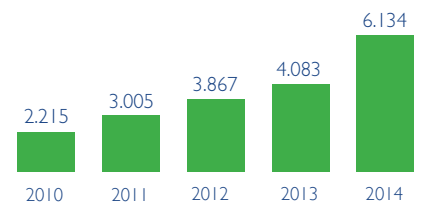
El número de residencias permanentes concedidas a personas de nacionalidad china crece de forma sostenida entre el 2011 y el 2016 con más de 5 mil (5.067) residencias concedidas. En ese período, la variación es del 1.200%.



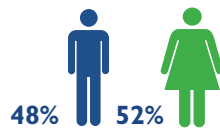
Brasil

En el 2016 estaban registrados 48.847 ciudadanos procedentes de China. Durante el quinquenio 2010-2014, se concedió un total de **19.304** residencias, de las cuales casi un **55%** (10.612) son permanentes.

EVOLUCIÓN DE RESIDENCIAS



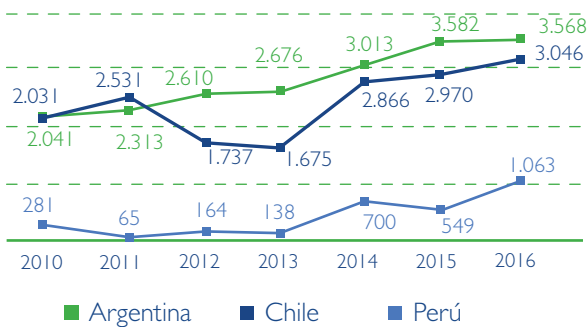
Residencias permanentes



Argentina, Chile y Perú

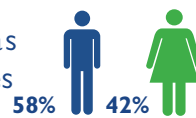
En estos países la población migrante china constituye el primer grupo asiático en importancia numérica.

EVOLUCIÓN DE RESIDENCIAS



En **Chile**, durante el período 2010-2016, se concedió un total de **19.803** residencias, de las cuales casi un tercio (**5.382**) son **permanentes**.

Residencias permanentes



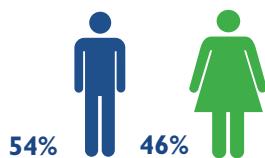
En Argentina, durante el período 2010-2016, se concedieron un total de **16.856** residencias, de las cuales un **65%** (11.027) son **permanentes**.

REPÚBLICA DE COREA

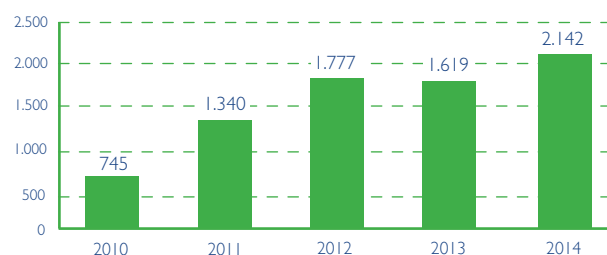
Brasil

Durante el quinquenio 2010-2014, se concedió un total de **7.623** residencias, de las cuales un tercio (**2.750**) son **permanentes**.

Residencias permanentes

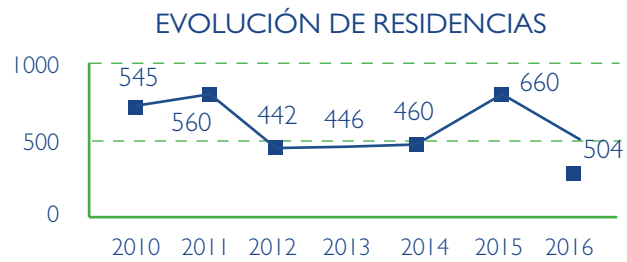



EVOLUCIÓN DE RESIDENCIAS



Chile

Durante el período 2010-2016, se concedieron más de **3.617** residencias, de las cuales un **20%** son definitivas.



Argentina

En abril de 2014, mediante el **Régimen especial de regularización de extranjeros de nacionalidad coreana**” (Disposición DNM 979/14) casi 1.000 ciudadanos procedentes de la República de Corea recibieron residencias temporarias en el país.

REPÚBLICA ÁRABE SIRIA

Se identifican flujos migratorios hacia Sudamérica desde mediados del Siglo XX. En los últimos años crece el número de sirios en la región debido a la especial situación motivada por el conflicto. En este contexto, algunos países sudamericanos otorgan visas humanitarias e instrumentan programas de reasentamiento.

Argentina

El “Programa Especial de Visado Humanitario para Extranjeros afectados por el conflicto de la República Árabe de Siria”, denominado “Programa Siria” se implementa desde octubre de 2014. A octubre de 2017, se solicitaron 828 permisos de ingreso. Al ingresar a la Argentina se obtiene la residencia por 2 años, prorrogable por un año más, luego del cual podrá acceder a una residencia definitiva.¹⁴

Brasil

El país ha dictado normas que facilitan la concesión de visados humanitarios a las personas afectadas por el conflicto en Siria.

Chile y Uruguay

Se debe mencionar la recepción de sirios mediante los Programas de Reasentamiento Solidario como el establecido por el Gobierno de Uruguay y, recientemente por Chile.

Referencias:

- 1- Las cifras de Argentina se basan en la Dirección Nacional de Migraciones.
- 2- Las cifras de Chile se basan en el Departamento de Extranjería y Migración.
- 3- Las cifras de Uruguay se basan en la Dirección Nacional de Migraciones.
- 4- MIDES (2017) Caracterización de las nuevas corrientes migratorias en Uruguay. Montevideo: MIDES.
- 5- Organización Internacional para las Migraciones (OIM) / Comisión Argentina para los Refugiados y Migrantes (CAREF) (2015) La migración dominicana en Argentina. Trayectorias en el nuevo siglo.
- 6- OIM/Universidad de Chile (2017) Caracterización de las trayectorias de la población inmigrada de República Dominicana y su instalación en Chile.
- 7- Organización Internacional para las Migraciones (OIM) / Comisión Argentina para los Refugiados y Migrantes (CAREF) (2015) La migración dominicana en Argentina. Trayectorias en el nuevo siglo.
- 8- Las cifras de Brasil se basan en el Sistema Nacional de Cadastramento de Estrangeiros (SINCRE), Ministério da Justiça, Departamento de Polícia Federal.
- 9- Las cifras de Colombia se basan en Migración Colombia.
- 10- Las cifras de Ecuador se basan en el Sistema Esigex, Ministerio de Relaciones Exteriores y Movilidad Humana de Ecuador.
- 11- OBMigra (2017) Resumen ejecutivo. Perfil sociodemográfico e laboral da imigração venezuelana no Brasil. Conselho Nacional de Imigração.
- 12- OIM (2013) Cuadernos Migratorios N° 5: Migrantes extracontinentales en América del Sur: Estudio de Casos.
- 13- OEA/OIM (2017) Informe regional [sobre los] Flujos de migrantes en situación migratoria irregular provenientes de África, Asia y el Caribe en las Américas.
- 14- Información disponible en sitio web de la DNM - <http://www.migraciones.gov.ar/programasiria/?acercaprograma>.



Organización Internacional para las Migraciones (OIM)
El Organismo de las Naciones Unidas para la Migración

Esta publicación es parte de una serie sistemática de informes sobre migraciones realizada por la Unidad de Análisis Migratorio de la Oficina Regional de la OIM para América del Sur.

Oficina Regional de la OIM para América del Sur
www.robuenosaires.iom.int



@OIMSuramerica



www.facebook.com/OIMSuramerica